



médical

ressources humaines

technologique

# Statistiques Client

11252500  
CENTRE HOSPITALIER - LA FERTE BERNARD CEDEX  
21/01/2025



GRUPE MUTUALISTE EUROPÉEN  
ASSURANCE ET MANAGEMENT DES RISQUES

# Statistiques Client

Périmètre d'Analyse .....	3
Synthèse par Risque .....	4
Synthèse par Année de Déclaration .....	5
Synthèse par Tranche de Coût .....	6
Récapitulatif par Année .....	7
Récapitulatif par Typologie .....	8
Liste des Dossiers - MULT - Matériel .....	9

# Périmètre d'Analyse

Période d'analyse : de 2020 à 2025

N° client	Etablissement assuré	N° contrat	Date effet	Risque	Produit	Nb sinistres	Evaluations Totales
11252500	CENTRE HOSPITALIER - LA FERTE BERNARD CEDEX	159560	01/01/2019	MULT	ASSURANCE MULTIRISQUES HÔPITAUX / ASSURANCE PERTES EXPLOITATION	4	1 468,56 €
		159567	01/01/2019		ASSURANCE RISQUES MATÉRIELS	4	10 605,72 €
		159566	01/01/2019		ASSURANCE TOUS RISQUES INFORMATIQUES		0,00 €
Total						8	12 074,28 €

Répartition en volume

Répartition en coût

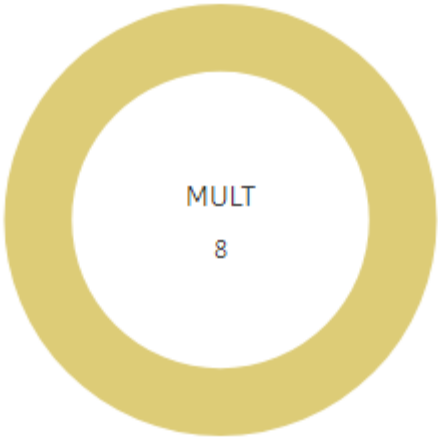
Nb sinistres

8

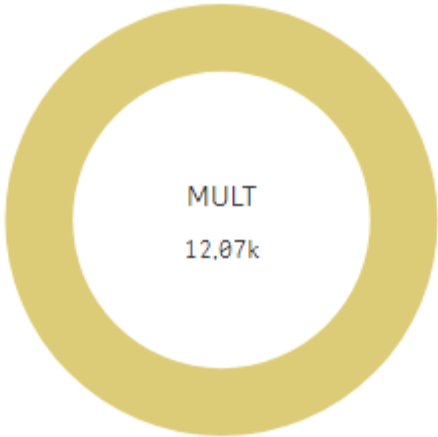
Evaluations totales

12,07 K€

Risque



Risque



# Synthèse par Risque

Etablissement assuré	Risque	Nb Sinistres	Règlements Relyens	Règlements Sociétaire	Evaluations Totales
11252500 - CENTRE HOSPITALIER - LA FERTE BERNARD CEDEX	MULT	8	10 074,28 €	2 000,00 €	12 074,28 €
Total		8	10 074,28 €	2 000,00 €	12 074,28 €

# Synthèse par Année de Déclaration

Etablissement assuré	Année déclaration	Nb Sinistres	Règlements Relyens	Règlements Sociétaire	Evaluations Totales
11252500 - CENTRE HOSPITALIER - LA FERTE BERNARD CEDEX	2020	2	1 361,43 €	500,00 €	1 861,43 €
	2021	4	4 118,83 €	500,00 €	4 618,83 €
	2022	1	938,25 €	500,00 €	1 438,25 €
	2023	1	3 655,77 €	500,00 €	4 155,77 €
Total		8	10 074,28 €	2 000,00 €	12 074,28 €

# Synthèse par Tranche de Coût

Etablissement assuré	Tranche de Coût	Nb Sinistres	Règlements Relyens	Règlements Sociétaire	Evaluations Totales
11252500 - CENTRE HOSPITALIER - LA FERTE BERNARD CEDEX	[0 € et -]	2	0,00 €	0,00 €	0,00 €
	]- 7,5 K€]	6	10 074,28 €	2 000,00 €	12 074,28 €
Total		8	10 074,28 €	2 000,00 €	12 074,28 €

Tableau - Récapitulatif par Année

Année déclaration	Nb Sinistres	Règlements Relyens	Règlements Sociétaire	Evaluations Totales
2020	2	1 361,43 €	500,00 €	1 861,43 €
2021	4	4 118,83 €	500,00 €	4 618,83 €
2022	1	938,25 €	500,00 €	1 438,25 €
2023	1	3 655,77 €	500,00 €	4 155,77 €
Total	8	10 074,28 €	2 000,00 €	12 074,28 €

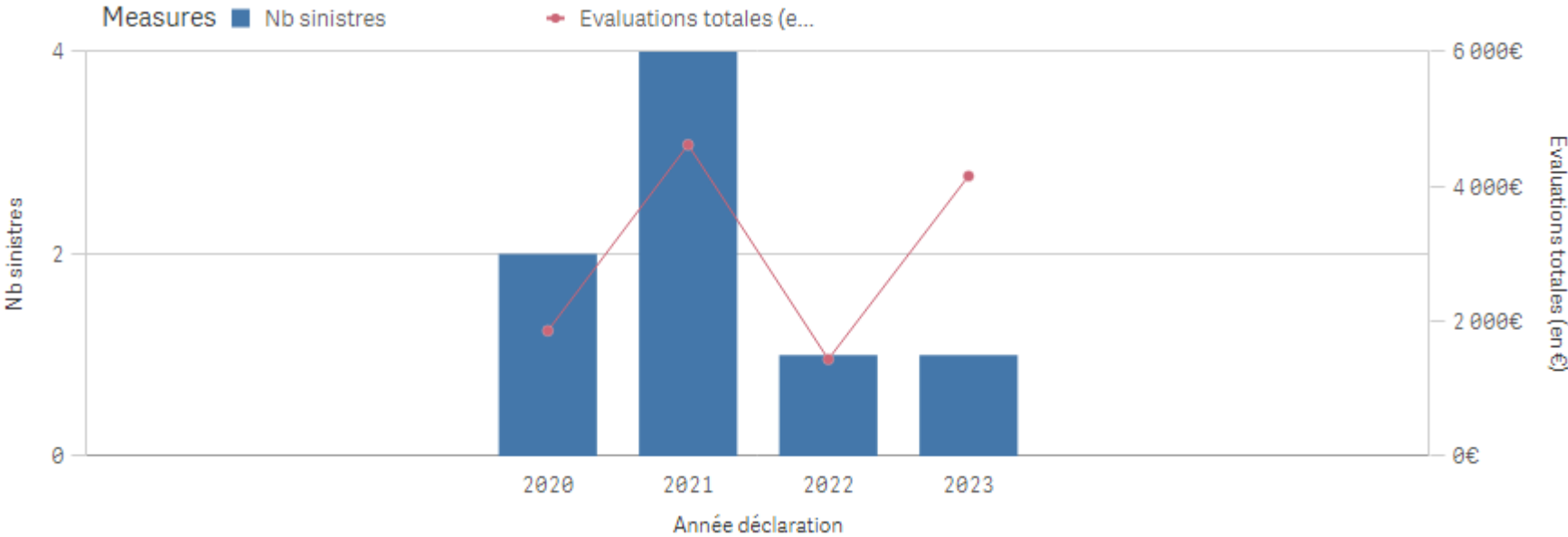
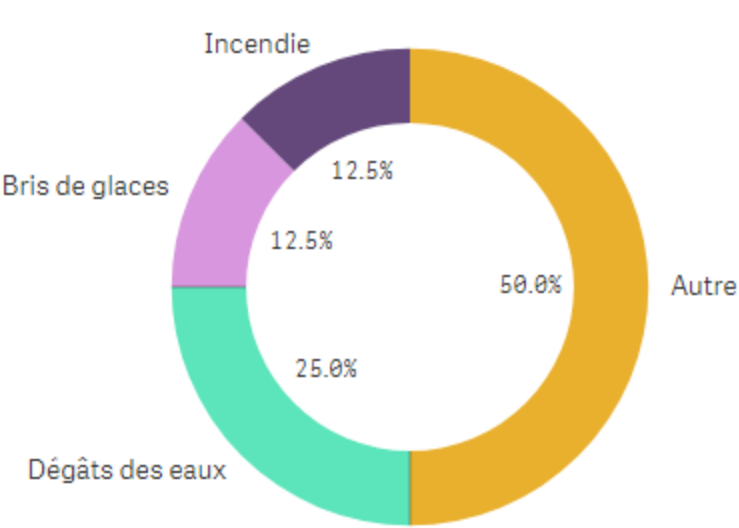


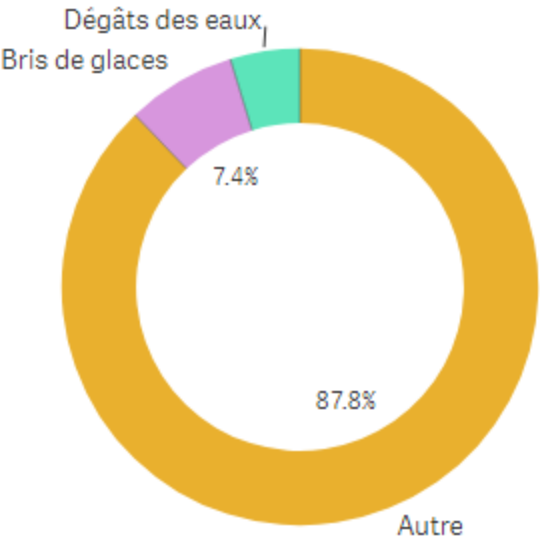
Tableau - Récapitulatif par Typologie

Risque	Typologie	Nb Sinistres	Règements Relyens	Règements Sociétaire	Evaluations Totales
MULT	Autre	4	8 605,72 €	2 000,00 €	10 605,72 €
MULT	Bris de glaces	1	898,56 €	0,00 €	898,56 €
MULT	Dégâts des eaux	2	570,00 €	0,00 €	570,00 €
MULT	Incendie	1	0,00 €	0,00 €	0,00 €
Total		8	10 074,28 €	2 000,00 €	12 074,28 €

Répartition Typologie en Volume



Répartition Typologie en Coût





Liste des Dossiers - MULT - Matériel

Date déclaration	N° contrat	N° sinistre	Date fait	Matière assurée	Victime(s)	Etat sinistre	Cause sinistre	Règlements Relyens	Règlements Sociétaire	Evaluations Totales
17/08/2020	159567	0008202000018	08/07/2020	CENTRE HOSPITALIER	XXX	Clos	Bris de machines	462,87 €	500,00 €	962,87 €
06/12/2021	159567	0008202100037	04/10/2021	CENTRE HOSPITALIER	XXX	Clos	Bris de machines	3 548,83 €	500,00 €	4 048,83 €
21/04/2022	159567	0008202200011	14/03/2022	CENTRE HOSPITALIER	XXX	Clos	Bris de machines	938,25 €	500,00 €	1 438,25 €
28/07/2023	159567	0008202300038	06/07/2023	CENTRE HOSPITALIER	XXX	Clos	Bris de machines	3 655,77 €	500,00 €	4 155,77 €
07/01/2020	159560	0009202000002	05/01/2020	CENTRE HOSPITALIER	XXX	Clos	Bris de glaces	898,56 €	0,00 €	898,56 €
07/01/2021	159560	0009202000570	10/12/2020	CENTRE HOSPITALIER	XXX	Clos	Dû à une fuite / rupture / débordement	570,00 €	0,00 €	570,00 €
11/02/2021	159560	0009202100051	11/02/2021	CENTRE HOSPITALIER	XXX	Clos	Dû à une fuite / rupture / débordement	0,00 €	0,00 €	0,00 €
06/05/2021	159560	0009202100167	06/05/2021	CENTRE HOSPITALIER	XXX	Clos	Choc d'un véhicule terrestre	0,00 €	0,00 €	0,00 €